



LIST OF MEMBERS FOR THE TRADE COMMITTEE FOR THE
TRADE : CUTTING AND TAILORING

1. Mr. K. Panneerselvam M.E.,
Regional Joint Director of Training,
Madurai.
 2. Mrs. A. Ramani, *Instructor*
Meenakshi Industrial School for women
Tirupparankundram, Madurai.
 3. Mrs. Josephine Fathima Mary, *Instructor*
Ambedkar Cultural Academy,
Mandela Nagar, Madurai-16.
 4. M. Prasanna Kumar, *Instructor*
Madura Tailoring Academy,
K.Pudur, Madurai -7.
-

COURSE DETAILS

Name of Trade : **CUTTING AND TAILORING**

Qualification : **VIII Pass**

Age : **14-40 Years**

Duration : **1 year**

Number of Trainees : **20**

Number of Practical hours : **32 hrs. per week**

Number of Theory Hours : **12 hrs. per week**

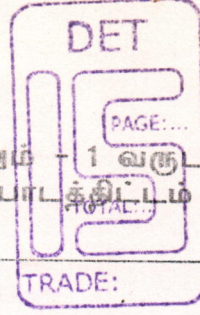
Space Required

Workshop : **400sq. feet**


ClassRoom : **200 sq. feet**

Power Required in KW : **2 k.w.**

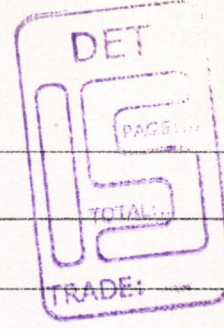
வெட்டுதலும், தைத்தலும் - 1 வருடம்.
செய்முறை - வார பாடத்திட்டம்



TRADE:	
1ம் வாரம்	அடிப்படைத் தையல்கள் (நேர் தையல் தைத்தல், கைக்குட்டை தைத்தல்)
2ம் வாரம்	பிப் (வாய் நீர்த் துண்டு)
3ம் வாரம்	ஜட்டி, நிக்கர்
5 & 6ம் வாரம்	சைடு கேதரிங் பெட்டிக்கோட், சாதாரண பெட்டிக் கோட்
ஆவட்கள்	
7 & 8ம் வாரம்	பிளீட்டட் ஸ்கர்ட், அம்பர்லா ஸ்கர்ட்.
9 & 10ம் வாரம்	ஆறு துண்டு பாவாடை, டிவைட்ட ஸ்கர்ட்.
11 & 12ம் வாரம்	மோகியார் ராம்பர், யூனிபார்ம் ஸ்கர்ட்.
13ம் வாரம்	யூனிபார்ம், ஜாபுலா.
செட்டம்பர்	
14ம் வாரம்	சன் சூட், பாடீஸ்
15ம் வாரம்	பிளைன் பிளவுஸ்
16ம் வாரம்	கட்சோளி
17 & 18ம் வாரம்	ஹை நெக் கட்சோளி, கட்டுரடி க்சோளி.
அக்டோபர்	
19ம் வாரம்	மேகியார் பிளவுஸ்
20ம் வாரம்	மிடி
21ம் வாரம்	மிடி டாப்ஸ்
22ம் வாரம்	நைட்டி

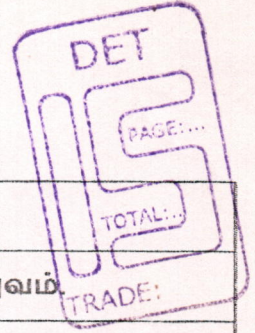


தலைப்பர்	
23ம் வாரம்	மணிலா ஷர்ட்
24ம் வாரம்	முழுக்கை ஷர்ட்
25ம் வாரம்	சம்மர் ஷர்ட்
26ம் வாரம்	டி சர்ட்
டிசம்பர்	
27ம் வாரம்	பிளீட்டட் ப்ஃராக்
28ம் வாரம்	அம்பர்லா ப்ஃராக்
29ம் வாரம்	யோக் ப்ஃராக்
30ம் வாரம்	மேகியார் ப்ஃராக் 'A' லைன் ப்ஃராக்
ஜனவரி	
31ம் வாரம்	ஜிப்பா
32ம் வாரம்	கல்வி ஜிப்பா
33ம் வாரம்	பைஜாமா
34ம் வாரம்	யோக் ஸ்லாக் ஷர்ட்
பிப்ரவரி	
35ம் வாரம்	கடிதார், பேரலக் கடிதார் சித்தாரீ டாபீஸ்
36ம் வாரம்	டைட்ஸ் கடிதார், பெல்பாட்டம் கடிதார் பாறஸல் சித்தாரீ
37ம் வாரம்	கடிதார் டாபீஸ் டைட்ஸ் சித்தாரீ
38ம் வாரம்	அம்பர்லா கடிதார் டைபீஸ் மஸ்பாட்டம் சித்தாரீ .
39 ம் வாரம்	அம்பர்லா கடிதாரீ டாபீஸ் .



மாநகர்	
40ம் வாரம்	அரைக்கால் சட்டை (பிளிட்லெஸ்)
41ம் வாரம்	அரைக்கால் சட்டை (பிளிட்டப்)
42ம் வாரம்	ஸ்போர்ட்ஸ் ஷார்ட்ஸ்
43ம் வாரம்	பாப்பா பேண்ட்
ஏப்ரல்	
44ம் வாரம்	முழுக்கால் சட்டை (பிளைட்டப்)
45ம் வாரம்	முழுக்கால் சட்டை (பிளைட் லெஸ்)
46ம் வாரம்	முழுக்கால் சட்டை (பெல் பாட்டம்)
4ம் வாரம்	திருப்புதல்
மே	
1ம் வாரம்	சபாரி
47ம் வாரம்	புஷ் ஷார்ட்
3ம் வாரம்	புஷ் கோட்
48ம் வாரம்	வெயிஸ்ட் கோட்
ஜூன்	
49ம் வாரம்	திருப்புதல்
50ம் வாரம்	தேர்வு
51ம் வாரம்	திருப்புதல்
52ம் வாரம்	தேர்வு

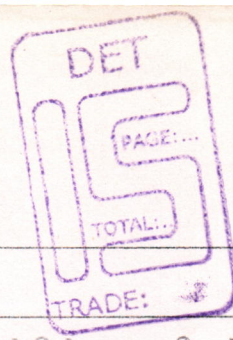
வெட்டுதலும், தைத்தலும் - 1 வருடம்.
பாட முறை - வார பாடத்திட்டம்



ஆடுதல்	
1ம் வாரம்	ஆடைகளின் வளர்ச்சியும் அதன் முக்கியத்துவம்
2ம் வாரம்	தையற் கலையின் சிறப்பு மற்றும் அவசியமும்.
3ம் வாரம்	தையல் கலைக்குத் தேவையான கருவிகள் மற்றும் உபகரணங்கள் பற்றிய விளக்கம்.
4ம் வாரம்	தையல் இயந்திரத்தின் வரலாறு
ஆகஸ்ட்	
5ம் வாரம்	தையல் தொழிலில் தனிப்பட்ட வேலைகளைச் செய்வதற்கு பயன்படும் மெஷின்கள்.
6ம் வாரம்	தையல் இயந்திரத்தில் வேலை செய்வதற்கான தனிப்பட்ட இணைப்புகள்.
7ம் வாரம்	தையல் இயந்திரத்தின் பாகங்கள்.
8ம் வாரம்	தையல் இயந்திரத்தை உபயோகிக்கும் முறை.
செப்டம்பர்	
9ம் வாரம்	தையல் இயந்திரத்தை பாதுகாக்கும் முறை
10ம் வாரம்	தையல் இயந்திரத்தில் ஏற்படும் குறைகளும் நிவர்த்தி செய்யும் முறைகளும்.
11ம் வாரம்	மேல் நூல், கீழ்நூல், ஊசி உடைதல், சுருக்கம் விழுதல், இயந்திரம் லூட் விழுதல், அழுத்தமாக சுற்றுதல்.
12ம் வாரம்	மெய்ப்பட்டு - பொய்ப்பட்டு வேறுபாடு
அக்டோபர்	
13ம் வாரம்	தனியார் கடை - மொத்த கடை வேறுபாடு கை ஊசி - மொழியின் ஊசி வேறுபாடு நிலையான தையல் - நிலையற்ற தையல் வேறுபாடு



14ம் வாரம் 10 16	கைத் தையலின் வகைகள், நிலையான தையல் பற்றிய விளக்கம், நிலையற்ற தையல் பற்றிய விளக்கம்.
17ம் வாரம்	அலங்காரத் தையல் பற்றிய விளக்கம்
18ம் வாரம்	ஒரு உடைக்கான விற்பனை விலையை தீர்மானம் செய்தல்
நவம்பர்	
19ம் வாரம்	டார்னிங் வகைகளும் அதன் உபயோகமும்
20ம் வாரம்	பட்டுத் துணியின் வரலாறு மற்றும் விளக்கம்
21ம் வாரம்	கம்பளித் துணி, மற்றும் வினன் துணியின் வரலாறு மற்றும் விளக்கம்.
22ம் வாரம்	இணைப்புகளின் வகைகளும் அதன் உபயோகமும்.
டிசம்பர்	
23ம் வாரம்	பருத்தித் துணியின் வரலாறு மற்றும் விளக்கம்
24ம் வாரம்	பட்டுத் துணியின் வரலாறு மற்றும் விளக்கம்
25ம் வாரம்	கம்பளித் துணி மற்றும் வினன் துணியின் வரலாறு மற்றும் விளக்கம்
26ம் வாரம்	இணைப்புகளின் வகைகளும் அதன் உபயோகமும்
ஜனவரி	
27ம் வாரம்	பல விதமான திறப்புக்களும் அதன் உபயோகமும்
28ம் வாரம்	மேலுடைக்குத் தேவையான அளவுகளை கணக்கிடும் முறை.
29ம் வாரம்	கீழுடைக்குத் தேவையான அளவுகளை கணக்கிடும் முறை
30ம் வாரம்	என் சாணத்ததுவம்
பிப்ரவரி	
31ம் வாரம்	ஆண் - பெண் உருவ வேறுபாடுகள்
32ம் வாரம்	அக்குள் இறக்கம் , கவடிறக்கம்



33ம் வாரம்	உருவ அமைப்புகள்
34ம் வாரம்	தையற்கலையின் சுருக்கெழுத்தின் அவசியம்.
மார்ச்	
35ம் வாரம்	பல விதமான கத்தரிகளும் அதன் பயன்களும்
36ம் வாரம்	பல விதமான கைகளும் அதன் பயன்களும்
37ம் வாரம் ₹38	பல விதமான காலர்களும் அதன் உபயோகமும்.
39ம் வாரம்	கிரேடிங் முறையின் உபயோகம் (காகித மாதிரியை குறைப்பதும் கூட்டுவதும்)
ஏப்ரல்	
40ம் வாரம்	பல விதமான துணிகளும் அதன் உபயோகங்களும்.
41ம் வாரம்	கறைகளை நீக்கும் முறைகள்
42ம் வாரம்	துணி வாங்கும் போது கவனிக்க வேண்டிய விதிமுறைகள்
43ம் வாரம்	துணியை வெட்டும் போது கவனிக்க வேண்டிய விதிமுறைகள்.
மே	
44ம் வாரம்	பல விதமான காகித மாதிரியும் அதன் பயன்களும்
45ம் வாரம்	தயாரித்த மாதிரியை துணியின் மீது ^{பரப்பி} வெட்டுதல்
46ம் வாரம்	இஸ்திரி செய்யும் போது கவனிக்க வேண்டிய விதிமுறைகள்.
47ம் வாரம் ₹48	இஸ்திரி பெட்டியின் வகைகள், உபகரணங்கள், விளக்கங்கள்.
ஜூன்	
49ம் வாரம்	சிலும்பலான ஓரங்களை ஒழுங்கு படுத்துவதும் அலங்கரிப்பதும்.
50ம் வாரம்	திருப்புதல்
51ம் வாரம்	தேர்வு
52ம் வாரம்	பொதுத் தேர்வு



ACHIEVEMENTS:

1. UNDERSTAND THE NAMES OF TOOLS AND EQUIPMENTS FOR CUTTING AND TAILORING AND THIER USAGE.
2. KNOW BASIC STITCHES REQUIRED FOR THE TRADE BOTH BY HAND AND MACHINE.
3. OPERATION OF SEWING MACHINES AND OVERLOCK MACHINES
4. KNOWLEDGE OF MAKING PATTERNS, LAYOUTS, DRAFTING AND CUTTING.
5. MASTER THE SEWING TECHNIQUES - PLEATS, TUCKS, SEAMS, GATHERS, PIPING, PADDING, FACING ETC.
6. PREPARATION OF ADDITIONS AND ATTACHMENTS - POCKETS, PREPARATION OF COLLAR, YOKES AND CUFFS.
7. UNDERSTAND TO TROUBLE SHOOT MACHINES AND MAINTENANCE
8. CAPABLE OF MEASURING, DRAFTING , CUTTING AND IRONING OF GRAMENTS FOR LADIES, GENTS AND CHILDREN.

INDUSTRIAL SCHOOLS
TRADE SYLLABUS - REVISED

Name of the Trade : CUTTING & TAILORING
SPACE REQUIRED:

(1) Workshop/Lab : 400 sq. ft.
(2) Class Room : 200 sq. ft.
Trade Theory : No change
Trade Practical : No change

LIST OF TOOLS AND EQUIPMENT
FOR CUTTING & TAILORING

SLNO.	Name of the Articles	Revised Number
1.	Scissors 10 "	10
2.	Button hole scissors	2
3.	Pinking scissors	2
4.	Measuring tape	10
5.	Tailoring scale	10
6.	Electric automatic press iron 8 lbs	4 <i>200</i>
7.	Treadle sewing machine	10
8.	Dummies - ladies 36"	1
9.	Dummies - gents 36"	1
10.	Wooden stools	10
11.	Drafting & cutting table	6
12.	Pressing table	4
13.	Duplex board	1
14.	Mirror 4x1 1/2'	1
15.	Black board	1
16.	Instructor table & chair	1 set
17.	Steel almirah	2
18.	Waste paper basket	1
19.	French curve	10
20.	Assorted special scales	6
21.	Zig zag machine	1 <i>100</i>
22.	Motorized sewing machine	1 <i>100</i>
23.	Finger thimbles	10
24.	Over locking machine	1 <i>100</i>
25.	Marking wheel	6
26.	Measuring tape	10
27.	Coat brush (nylon hair)	1
28.	Hanger for dress	4