


Low Level

Needle work, Dress Making &  
Embroidery

44





73

- 42 -

LIST OF COMMITTEE MEMBERS FOR THE TRADE OF  
NEEDLEWORK, DRESS MAKING AND EMBROIDERY

---

1. Mr.K.Panneerselvam, M.E.,  
Regional Joint Director of Training,  
Madurai.
  2. Mrs.G.Suseela, *Instructor*  
Meenakshi Industrial School for women,  
Tiruparankundram, Madurai.
  3. Mrs.V.Revathi, *Instructor*.  
Nadar Saraswathi Industrial School,  
Theni
  4. *Sri. Mary Nirmala Jothi - Correspondent*  
John De Britto Industrial School,  
Moonjikkal, Kodaikanal.
-



**COURSE DETAILS**

**Name of Trade** : **NEEDLE WORK, DRESS MAKING  
& EMBROIDERY**

**Qualification** : **VIII Pass**

**Age** : **14-40 Years**

**Duration** : **2 Years**

**Number of Trainees** : **20**

**Number of Practical hours** : **32 hrs. per week**

**Number of Theory Hours** : **12 hrs. per week**

**Space Required**

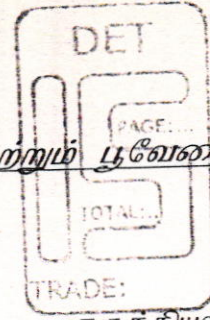
**Workshop** : **400 sq. feet**

**ClassRoom** : **200 sq. feet**

**Power Required in KW** : **2 k.w.**



ஊசி வேலையும் உடைதயாரித்தலும் மறறும் பூவேலைவாரப்  
பாடத்திட்டம்  
முதலாம் ஆண்டு



கருத்தியல்

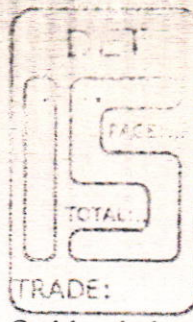
தம்	வாரம்	செய்முறை	கருத்தியல்
லை	2 வது வாரம்	தையல் எந்திரத்தில் பழகுதல்	தையல் கலையின் வரலாறு.
	3 வது வாரம்	தையல் எந்திரத்தில் நூல் கோர்த்தல், ஊசி பாகங்கள் பொறுத்திப் பார்த்தல்.	தையல் கலையின் சிறப்பு
	4 வது வாரம்	தையல்களை தைத்துபழகுதல்.	தையலுக்கு தேவையான கருவிகள்
ஸ்ட்	5 வது வாரம்	அளவு எடுக்கும் முறைகள்.	தைக்கும் போது உடலமைப்பு
	6 வது வாரம்	சீம் வகைகள்.	தைக்கும் போது கவனிக்க வேண்டி விதிமுறை.
	7 வது வாரம்	சுருக்கத்தின் வகைகள்.	தைக்கும் போதுள்ள நிபந்தனை.
	8 வது வாரம்	திறப்பு வகைகள்	ஏன் இணைக்கிறோம் இணைப்புகள்
புட்பர்	9 வது வாரம்	உடைகள் அலங்கரித்தல்	உடைகளின் அவசியம்
	10 வது வாரம்	துணிகளை வெட்டும் விதம் பேசிங் பைப்பிங்	உடை தேர்ந்தெடுப்பது
	11 வது வாரம்	ஓட்டு போடுதல் & வகைகள் பர்காடிங்	துணிகளின் வரலாறு
	12 வது வாரம்	பொத்தான் தைத்தல் வகைகள்	பட்டு
டோபர்	13 வது வாரம்	சித்திர தையலுக்கு தேவையான கருவிகள் அதன் பயன்பாடு	பருத்தி
	14 வது வாரம்	நிலையான , நிலையற்ற தையல்கள்	ஸினென்
	15 வது வாரம்	நாப்கின், தொப்பி, ஓட்டுத் தையல், கெட்டித்தையல், காம்புத்தையல்	கம்பளி
	16 வது வாரம்	பில்ஜிநிக்கர், பெண்ணின் நிக்கர் செயின் ஸ்டிச், மேஜிக்செயின்	துணியின் தன்மை





நம்	வாரம்	செய்முறை	
ம்பர்	17 வது வாரம்	ஜபலா, சுருக்கமுள்ள ஜபலா, ஓப்பன்	கலப்பு துணிகள் செயின், அரை செயின்
	18 வது வாரம்	கட் ஜபலா, ஏர்லைன் ஜபலா, லேசி டேசி, கேபிள் செயின்	துணிகளின் நேர்நூல் குறுக்கு நூல்
	19 வது வாரம்	சாதரண பெட்டிகோட், ஆம்செஸ் பெட்டிகோட், முத்து தையல்-பறக்கும் தையல்	வெட்டும் விதம்
	20 வது வாரம்	சைருகேதரிங் பெட்டிகோட், கிளிஞ்சல் இறகுதையல், உருட்டுத்தையல்	கட்டம் உள்ள துணி வெட்டும் விதம்
ம்பர்	21 வது வாரம்	பட்டை(ஸ்ட்ராப்) பெட்டிகோட், மேஉறியர் பெட்டிகோட், மீன் முள்ளு, டெற்றிங்போன்	பூப்போட்டதை வெட்டுதல்
	22 வது வாரம்	பாடிஸ், ப்ளவுஸ், கேபிள் செயின் பிரைடு செயின்	சித்திலத்தையல் சிறப்பு
	வாரம்		
னவரி	23 வது வாரம்	சன்கூட் , ஆணின் சன்கூட், கயிறுதையல், ரன்னிங் லேஸ்	அளவெடுக்கும் முறை
	24 வது வாரம்	ராம்பர், மேஉறியர் ர஝ம்பர், பேக்வித் செயின், கெட்டிலேஸ்,	காகித மாதிரியின் அவசியம்
	25 வது வாரம்	காலுள்ள ராம்பர், மேஉறியர் காலுள்ள ராம்பர், பட்டன்கோல் ஸ்டிச், வீல் ஸ்டிச்	குறுக்கு துண்டு
	26 வது வாரம்	சுருக்கமுள்ள ராம்பர், சைருகேதரிங், ராம்பர் லுப்புதையல், சிலநித வலைத்தையல்,	பழுது பார்த்துல்
ப்ரவரி	27 வது வாரம்	முழுபாவடை, ஆரைபாவடை, விதை தையல், சிறுமுடிதையல்	பொத்தான் தைத்தல்
	28 வது வாரம்	பானால் ஸ்கேட், ப்ளாருஸ்கேட் புழுதையல், வலைதையல்	லேஅவுட் முறை
	29 வது வாரம்	மிடி 2 மாடல், சிக்சான் தையல், செவரன் தையல்	அலங்காரத்தையல்





✓ 11

தம்	வாரம்	செய்முறை	கருத்தியல்
	30வது வாரம்	சாதாரண ப்ளவுஸ், மேஉறியர்ப்ளவுஸ் தட்டைத்தையல், ருமேனியன்தையல்	தையலின் வகைகளை விளக்குதல்
ிச்	31வது வாரம்	ரேகுலான்ப்ளவுஸ், போல்காப்ளவுஸ் கீறிட்டான், தட்டைகுறுவல்	தையலின் வகைகளை விலக்குதல்
	32வது வாரம்	யோக்ப்ளவுஸ், சோல்டர் யோக்ப்ளவுஸ் கௌவுச்சி வகைகள்	சேட்ண தையல்
	33வது வாரம்	சாதாரண குர்த்தா, பெண்ணின் குர்த்தா ஒருகோடிருதையல், குாம்புகுறுவல்	ஊசி நெசவுத் விளக்குதல்
ரல்	34 வது வாரம் உ35	பாடிபிராக், யோக் ப்ராக், தாம்பூர் எம்பிராய்டரி, ஐலட்டேறால், ஐப்பி	சிக்கன் கண்டுபிடித்ததோடு விளக்குதல்
	36 வது வாரம் உ37	லோவெய்ஸ் ப்ராக், ஏர்லைன் ப்ராக், சிக்கன் எம்பிராய்டரி, ஐலட்டேறால், பைப்பி	சிக்கன் கண்டுபிடித்ததோடு விளக்குதல்
	38 வது வாரம்	கை, காலர் வகைகள் அமைத்தல். லேடர், குட்லாக்	லேடர் விளக்குதல்
	39 வது வாரம் உ40	அம்பர்லா ப்ராக், போலோரா ப்ராக், வெனிசியன் எம்பிராய்டரி, ரிச்சலோ எம்பிராய்டரி	வெனிசியன் வரலாறு
	41 வது வாரம் உ42	சன்ஸ்கேட், லுங்கிமாடல ஸ்கேட் வெள்ளை எம்பிராய்டரி, அசிசி எம்பிராய்டரி	வெள்ளை எம்பிராய்டரியல் வரலாறு
	43 வது வாரம் உ44	மேக்ஸி, 8 துண்டுமேக்ஸி குட்டை நெட்டை, ஜேடிங் எம்பிராய்டரி	ஜேடிங் எம்பிராய்டரி வரலாறு
ன்	45 வது வாரம் உ46	பெண்ணின் வெய்ஸ்ட் கோட், நேருகோட், ஜேடோ எம்பிராய்டரி வகைகள்	ஜேடோ எம்பிராய்டரி வரலாறு





ம்	வாரம்	செய்முறை	கருத்தியல்
	47வது வாரம் 248	போலோரா, ஹைநெக்போலோரா, சாதாரண அப்ளிக், நெட்அப்ளிக்.	அப்ளிக் வரலாறு
	49வது வாரம் 250	நேரு குர்த்தா, அசிசி எம்பிராய்டரி	அசிசி விளக்கம்
	53வது வாரம்	கலித்தார் குர்த்தா, சுவிஸ் எம்பிராய்டரி	சுவிஸ் பெயர் விளக்கம்
	53 வது வாரம்	<b>திருப்புதல் மற்றும் தேர்வு.</b> <b>இரண்டாம் ஆண்டு</b>	
ம்	வாரம்	செய்முறை	கருத்தியல்
லை	1வது வாரம்	சல்வார், கமிஸ், கால்பார்ட்	கால்பார்ட் விளக்கம்
	2வது வாரம் 23	நாக்கு ரவிக் கைத் திருப்பட்டவை இன்லே அப்ளிக், ஷேடோ அப்ளிக்	அப்ளிக் வகைகள்
	4வது வாரம்	சோளி, மேஹியர் சோளி, எழுத்துத்தைத்தல்	எழுத்துகளின் வேலை
	5வது வாரம் 26	கட்சோளி, ரேகுலான்சோளி, கண்ணாடி வேலை	கண்ணாடி வேலை
ஸ்ட்	7வது வாரம் 28	மாடல் சோளியின் வகைகள், பொன்ஜிகை வேலை	பொன் ஜிகை வரலாறு
	9வது வாரம் 210	ஹைநெக் சோளி, கடோரிச் சோளி, செங்கல் கிராஸ், வெய்ருவொர்க்	தையல்களை இணைக்கும் விதம்
	11வது வாரம் 212	டியூனிக் (கான்வென்ட் யூனிபார்ம்) கலப்பு எம்பிராய்டரி	கலப்பு எம்பிராய்டரி
	13வது வாரம் 214	இயந்திரத்தின் கோளாறுகளை சரி செய்தல், தையலின் தவறுகளை சரி செய்தல், குல்டிங், இத்தாலின், குல்டிங்	டிசைன் வகைகள்
டம்பர்	15வது வாரம் 216	டாப்ஸ், (2 வகை) இங்கிலீஸ்குல்டிங், ஷேடோ குல்டிங்	டிசைன் வகைகள்
	17வது வாரம் 218	பாபாகுட் பாய்குட், டிசைன் வகைகள் செய்தல்.	டிசைன் வகைகள்
	19வது வாரம் 220	சல்வார், சுடிதார், அயனிங் முறை	இஸ்திரிபோரும் முறை





வாரம்	செய்முறை	கருத்தியல்
21, 22வது வாரம்	சுருக்கமுள்ள சல்வார் & வகைகள் சீப்பு உறை.	இஸ்திரிப்போடுவதன நோக்கம்
23, 24வது வாரம்	உறவுஸ்கொட், நைட்டி, புகுமார்க் செய்தல்	பொம்மைகள் தயாரித்தல்
25, 26வது வாரம்	பெண்களின் உடைகளில் அழகுபடுத்துதல், உறனிடேறாம்	அழகுபடுத்துதல் என்பது என்ன
27, 28வது வாரம்	ட்ரவுசர், பைஜாமா தலையணை உறை தயாரித்தல்	உள்புற அழகு
29, 30வது வாரம்	பெண்ணின் பைஜாமா, சுருக்கமுள்ள கமிஸ் தலையணை உறை தைத்தல்	வெளிப்புற அழகு
31, 32வது வாரம்	பெல்பாட்டம், (ஆண், பெண்) இழையுறுவி தையல்	கறைநீக்கும் முறை
33, 34வது வாரம்	ஆண்களின் நிக்கர் வகை (உள்உடை) ஊசி நெசவு	துணிகளை பத்திரப்படுத்துதல்
35, 36வது வாரம்	உடர், புல்கை உடர், குடின கவர்	பழுதுபார்த்தல்
37, 38வது வாரம்	டீசர், பொலோசர், குடின கவர் முடித்தல்	
39, 40வது வாரம்	யோக்சர், டென்னிஸ் சர், துவார வேலைத் தையல்	உடை அழகுபடுத்தும் முறை
41, 42வது வாரம்	புஸ்சர், புஸ்கோட்	துணியை தூய்மையாக வைத்திருத்தல்
43வது வாரம்	பின் திறப்புள்ள கட்சோளி, சாதரண சோளி	உடைக்கு தகுந்தவாறு துணி தேர்ந்தெடுப்பது
44வது வாரம்	சிறுவனின் டியூனிக்	அழகுக்கு ஏற்றவாறு துணி தேர்ந்தெடுப்பது
45வது வாரம்	ஆடைகளை பெரிதாக்குதல் ஆடைகளை சிறிதாக்குதல்	பெரிதாக்குதல், சிறிதாக்குதல்





வாரம்

செய்முறை

கருத்தியல்

45 வது வாரம்

துணிகளை எப்படி வைத்து வெட்டுவது தைப்பது

படவேலை

46 வது வாரம்

பலவிதமான சோடனை

துணிகளின் கண்டு கொள்ளுதல்

தன்மைகளை

47 வது வாரம்

துவைத்து பத்திரப்படும் முறை

துணிகளின் தன்மைகளை கண்டு கொள்ளுதல்

48

வது வாரம்

தான் பயன்படுத்தும் உள்ளாடை, பிளவுஸ் மாதிரி, சுடிதார் மாதிரி

49.50.

தேர்வுக்கு தயாரித்தல், திடுப்புநீல்.

51.

தேர்வு

52.

பொதுத் தேர்வு.



✓ 19

### Industrial School

#### Long Term Trade - Syllabus - Revised

Name of the Trade: **NEEDLE WORK DRESS MAKING AND EMBROIDERY**

Space required:

Workshop / Lab : 400 Sq. ft.

Class Room : 200 Sq. ft.

#### TOOLS AND EQUIPMENT FOR THE TRADE :

Sl. NO	NAME OF THE ITEM	QUANTITY REVISED
1	Scissors 9"	20
2	Buttonhole Scissors	10
3	Pinking Scissors	4
4	Bend scissors 3"	20
5	Square Frame for woolen work	2
6	Hexagonal Frame	2
7	ZIG ZAG Machines with motor	1
8	Treadle Machines (Sewing)	10
9	Usha - Janome - Japan Wonder stitch Machine with automatic motor and Accessories	1
10	Carding needles	20
11	Instructor table and Chairs	1 sets.
12	Knitting Needles	10
13	Graph set	2 sets.
14	Doormat wheel	2 set.
15	Table 5*3	2
16	Wooden stool 1 3/4	20
17	Measuring tape	20
18	Tailoring Wooden square	10
19	Electric Automatic press 8 lbs	1
20	Dummies Ladies 36 "	1
21	Dummies Gents 36	1
22	Cutting and Drafting Tables	4
23	Pressing table	1
24	Duplex Board (Seat)	1
25	Mirror 4 * 1/2	1
26	Steel Almirah	1
27	Showcase	1
28	Waste Paper Basket	2
29	French Curve	20
30	Over locking machine	1
31	Finger thimbles	20
32	Fire Extinguisher	1
33	First Aid Kit	1

✓ 3  
 ✓ 2  
 ✓ 5  
 ✓ 6  
 ✓ 7  
 ✓ 8  
 ✓ 16 (21)  
 ✓ 9  
 ✓ 10  
 ✓ 11  
 ✓ 18  
 ✓ 19  
 ✓ 15  
 ✓ 14  
 ✓ 22  
 ✓ 23